


МЕЖРЕГИОНАЛЬНЫЙ СЕМИНАР ПО ОБСУЖДЕНИЮ ВОПРОСОВ АКТУАЛИЗАЦИИ И ПРИМЕНЕНИЯ СПРАВОЧНИКА ВОСТРЕБОВАННЫХ, ПЕРСПЕКТИВНЫХ И НОВЫХ ПРОФЕССИЙ НА РЫНКЕ ТРУДА

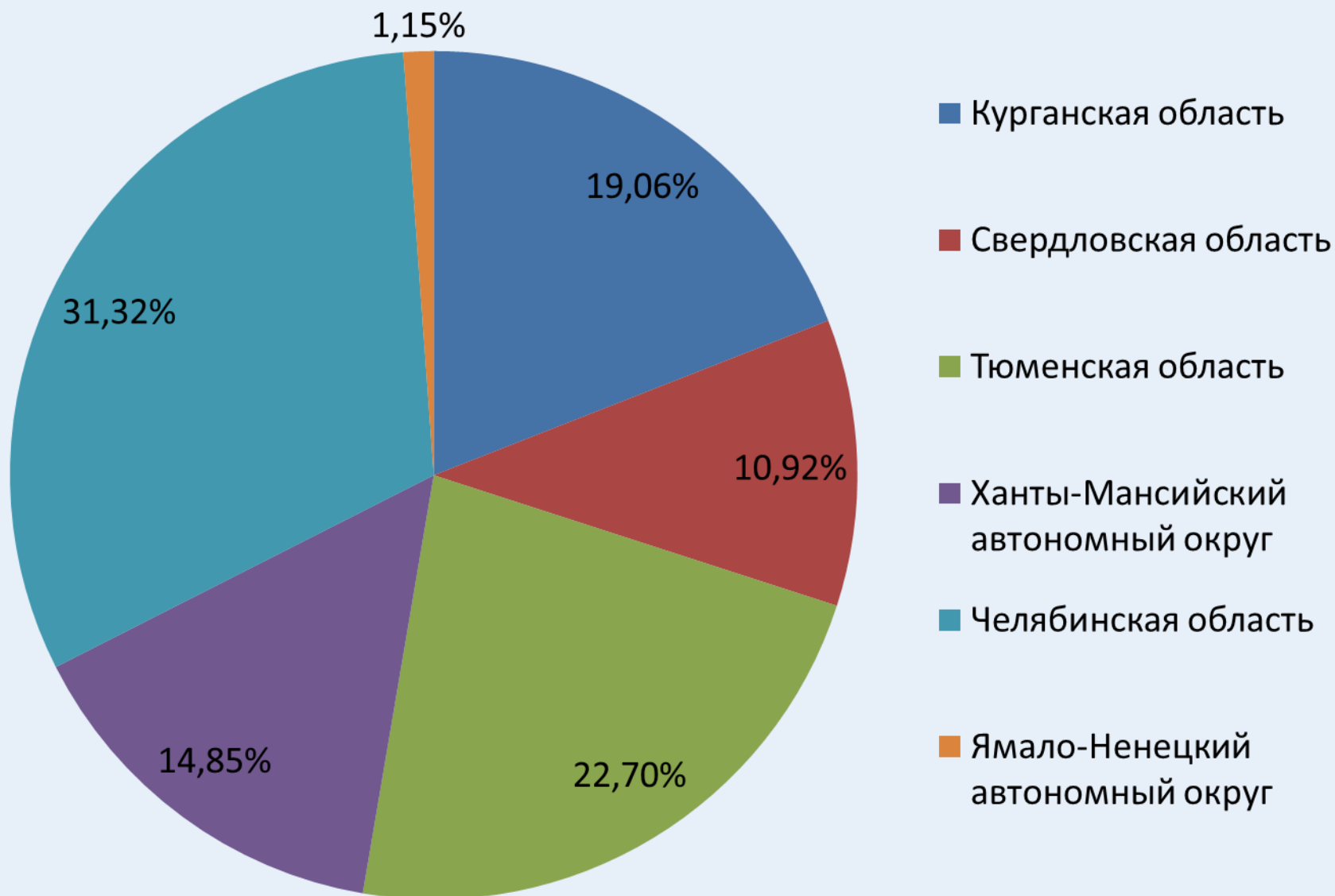


Основные результаты опроса по определению востребованных на рынке труда, новых и перспективных профессий в Челябинской области

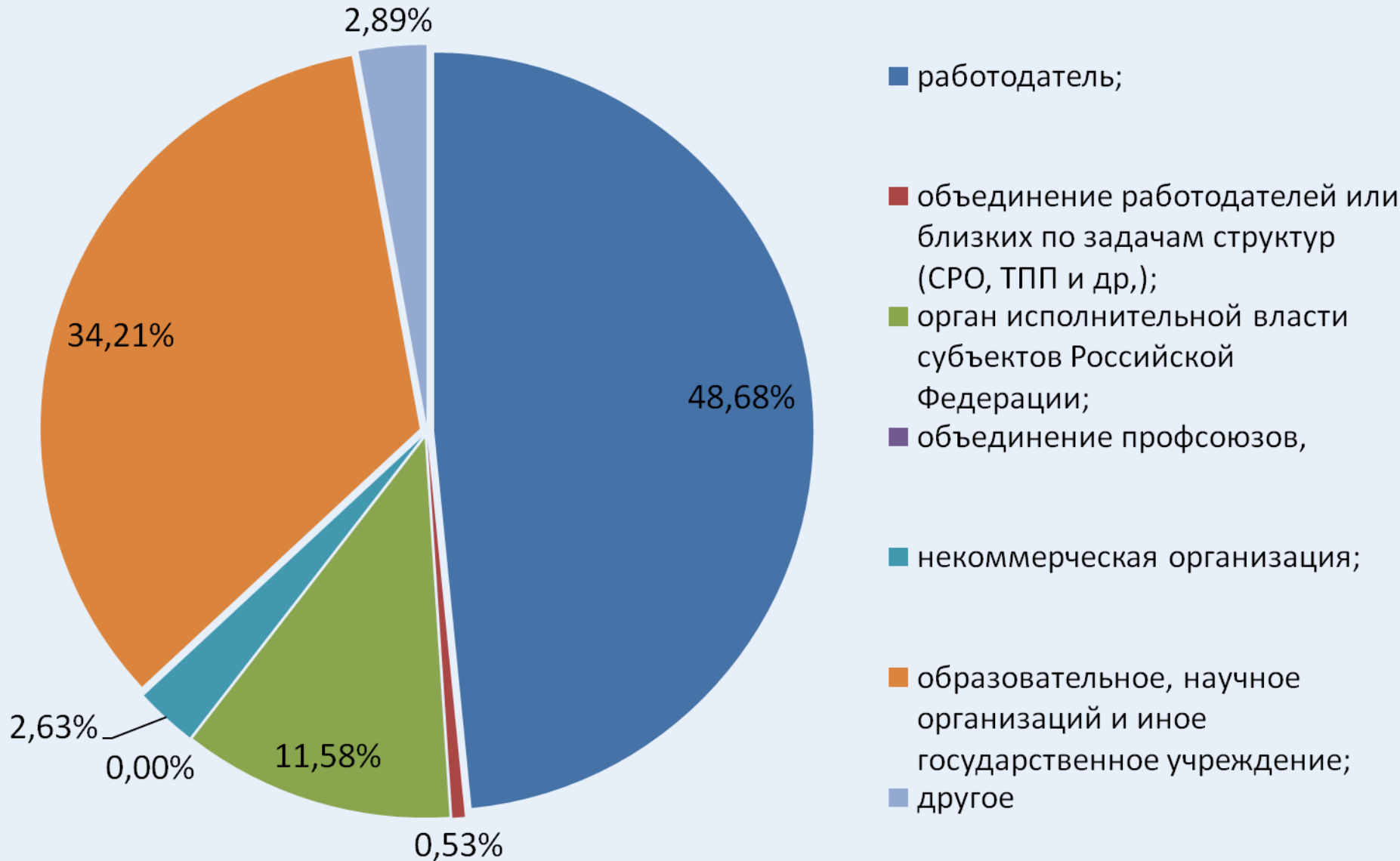
Докладчик: Ширшова Татьяна Сергеевна
Зам. директора АНО «Центр развития образования
и сертификации персонала «Универсум»

Челябинск, 21 сентября 2016 г.

УДЕЛЬНЫЙ ВЕС УЧАСТИЯ РЕГИОНОВ УРАЛЬСКОГО ФЕДЕРАЛЬНОГО ОКРУГА В ОПРОСЕ



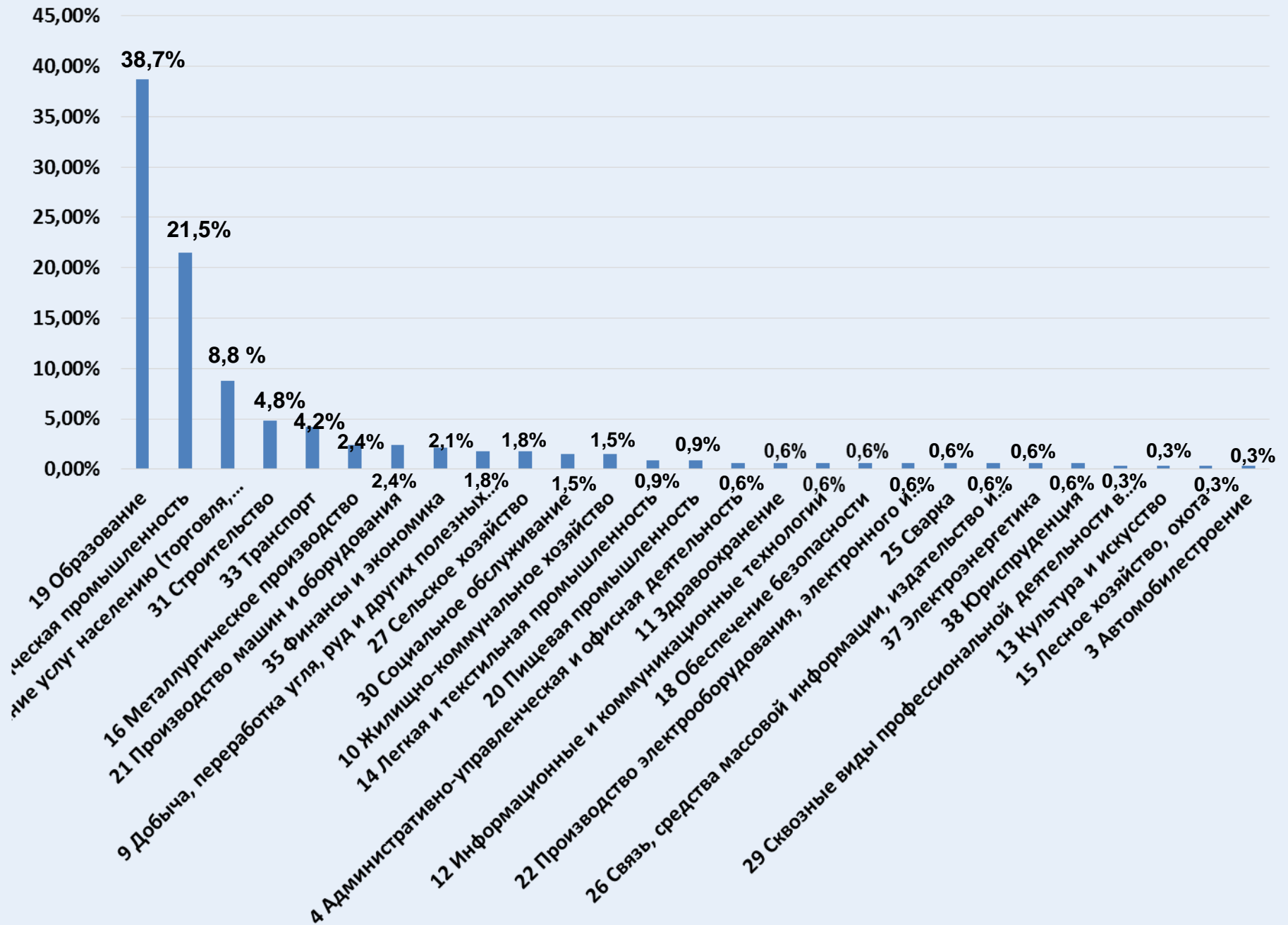
КОЛИЧЕСТВО ОРГАНИЗАЦИЙ ЧЕЛЯБИНСКОЙ ОБЛАСТИ, УЧАСТВУЮЩИХ В ОПРОСЕ ПО ОПРЕДЕЛЕНИЮ ВОСТРЕБОВАННЫХ И ПЕРСПЕКТИВНЫХ ПРОФЕССИЙ (238)



РАЗМЕР ОРГАНИЗАЦИЙ ЧЕЛЯБИНСКОЙ ОБЛАСТИ, УЧАСТВУЮЩИХ В ОПРОСЕ ПО ОПРЕДЕЛЕНИЮ ВОСТРЕБОВАННЫХ И ПЕРСПЕКТИВНЫХ ПРОФЕССИЙ



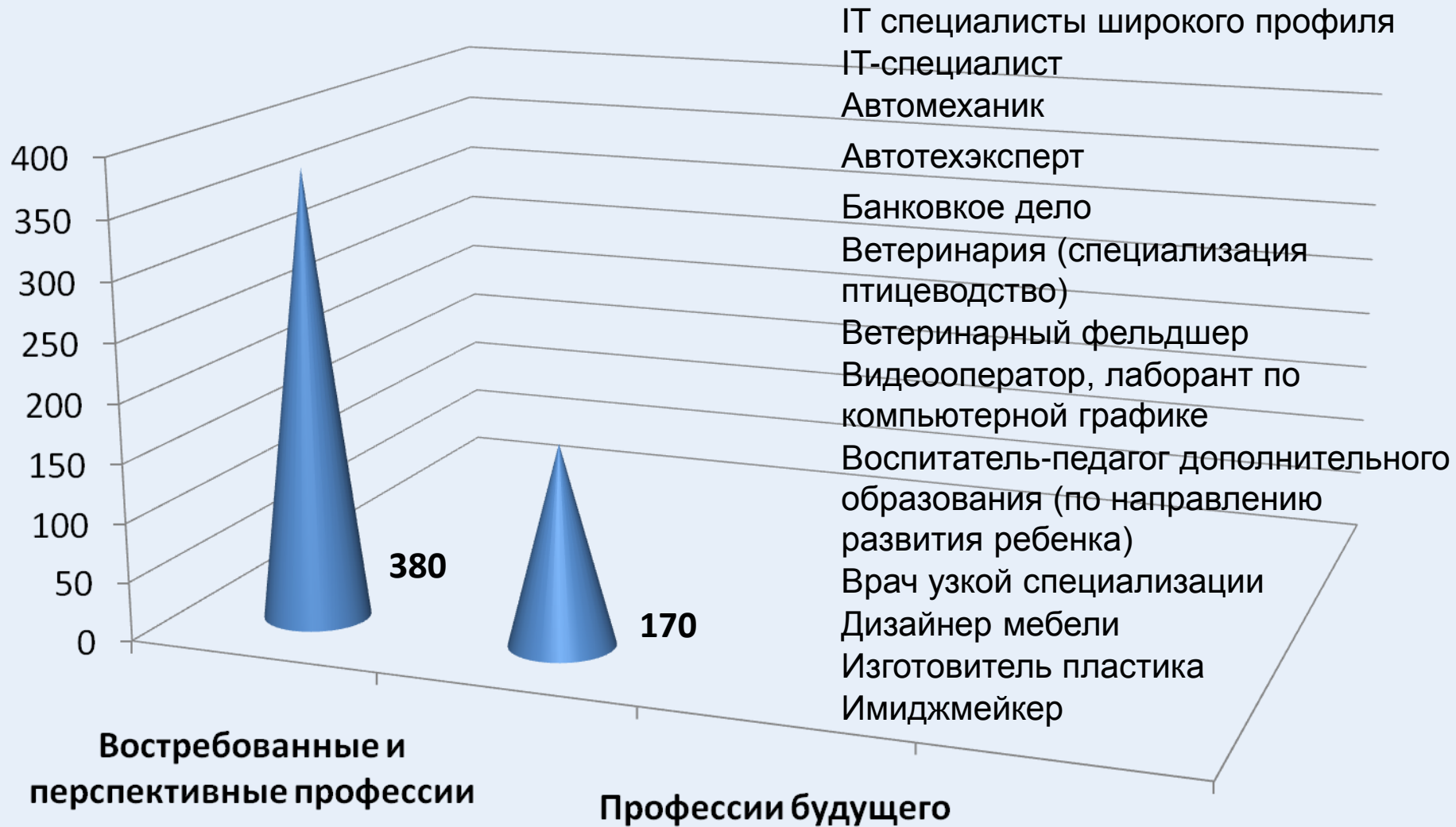
УДЕЛЬНЫЙ ВЕС УЧАСТИЯ РЕСПОНДЕНТОВ ПО ОБЛАСТЯМ ПРОФЕССИОНАЛЬНОЙ ДЕЯТЕЛЬНОСТИ



ПРЕДСТАВИТЕЛИ ОБЛАСТЕЙ ПРОФЕССИОНАЛЬНОЙ ДЕЯТЕЛЬНОСТИ, НЕ УЧАСТВУЮЩИЕ В ОПРОСЕ

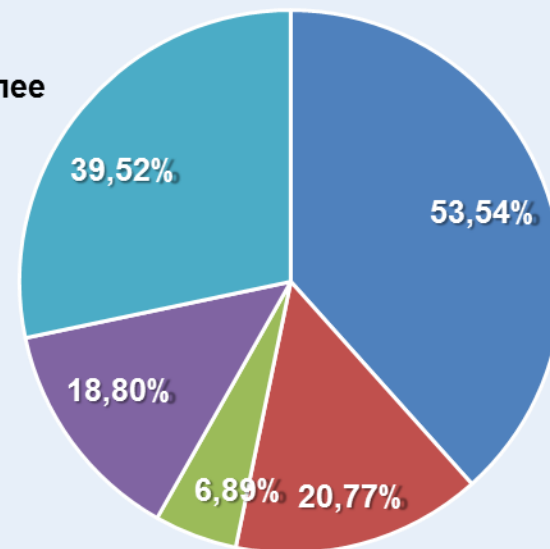
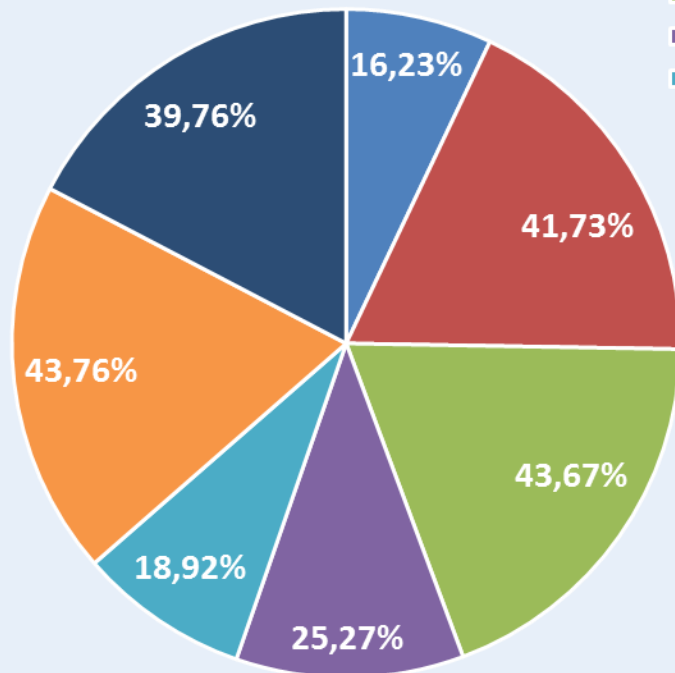
№	Область профессиональной деятельности
1	Авиастроение
2	Архитектура, проектирование, геодезия, топография и дизайн
3	Атомная промышленность
4	Деревообрабатывающая и целлюлозно-бумажная промышленность, мебельное производство
5	Добыча, переработка, транспортировка нефти и газа
6	Нанотехнологии
7	Рыбоводство и рыболовство
8	Судостроение
9	Физическая культура и спорт
10	Химическое и химико-технологическое производство

КОЛИЧЕСТВО ПРЕДЛОЖЕННЫХ ПРОФЕССИЙ ДЛЯ СПРАВОЧНИКА



ПОЯВЛЕНИЕ ПРОФЕССИЙ БУДУЩЕГО, ФАКТОРЫ ИХ ВОЗНИКНОВЕНИЯ

- в течение 5 лет
- в течение 10 лет
- в течение 15 лет
- в течение 20 лет и более
- Нет ответа



- перепрофилирование производства
- принципиально новые технологии, производственные (бизнес) процессы
- обновление техники, технологий и организации труда
- мировые тенденции развития рынка труда
- изменение состояния экономики государства (например, экономический кризис, стагнация, экономическое развитие);
- социальная потребность (например, потребность отдельных категорий населения в конкретных социальных услугах)
- Нет ответа

НАИБОЛЕЕ ЗНАЧИМЫЕ КРИТЕРИИ ВОСТРЕБОВАННОСТИ И ПЕРСПЕКТИВНОСТИ ПРОФЕССИЙ, СФОРМИРОВАННЫЕ ПО РЕЗУЛЬТАТАМ ОПРОСА

Критерий	%
Спрос со стороны работодателей (количество вакансий)	40,53%
Уровень заработной платы	37,89%
Недостаток работников, представляющих данную профессию (дефицит рабочей силы)	31,32%
Продолжительность существования профессии	28,16%
Инновационный характер деятельности	27,63%
Значение профессий для сектора экономики // региона	27,37%
Спрос на специалистов данной профессии в среднесрочной перспективе (в течение пяти лет)	26,58%
Другое	23,53%
Изменение содержания деятельности по профессии в связи с обновлением техники, технологий и организации труда	21,84%
Популярность (престижность) профессии	17,89%
Распространенность профессий в секторе экономики // регионе	15,53%
Межотраслевой («сквозной») характер деятельности	13,68%
Конкурс в учреждениях среднего профессионального и высшего образования	8,42%

НАИБОЛЕЕ ЗНАЧИМЫЕ КРИТЕРИИ ВОСТРЕБОВАННОСТИ И ПЕРСПЕКТИВНОСТИ ПРОФЕССИЙ, СФОРМИРОВАННЫЕ ПО РЕЗУЛЬТАТАМ ОПРОСА

Критерий	%
Спрос со стороны работодателей (количество вакансий)	40,53%
Уровень заработной платы	37,89%
Недостаток работников, представляющих данную профессию (дефицит рабочей силы)	31,32%
Продолжительность существования профессии	28,16%
Инновационный характер деятельности	27,63%
Значение профессий для сектора экономики // региона	27,37%
Спрос на специалистов данной профессии в среднесрочной перспективе (в течение пяти лет)	26,58%
Другое	23,53%
Изменение содержания деятельности по профессии в связи с обновлением техники, технологий и организации труда	21,84%
Популярность (престижность) профессии	17,89%
Распространенность профессий в секторе экономики // регионе	15,53%
Межотраслевой («сквозной») характер деятельности	13,68%
Конкурс в учреждениях среднего профессионального и высшего образования	8,42%

НАИБОЛЕЕ ЗНАЧИМЫЕ КРИТЕРИИ ВОСТРЕБОВАННОСТИ И ПЕРСПЕКТИВНОСТИ ПРОФЕССИЙ, СФОРМИРОВАННЫЕ ПО РЕЗУЛЬТАТАМ ОПРОСА

Критерий	%
Значение профессий для сектора экономики // региона	53,1%
Спрос со стороны работодателей (количество вакансий)	45,6%
Недостаток работников, представляющих данную профессию (дефицит рабочей силы)	42,6%
Распространенность профессий в секторе экономики // регионе	39,2%
Инновационный характер деятельности	30,2%
Межотраслевой («сквозной») характер деятельности	27,3%
Уровень заработной платы	24,8%
Популярность (престижность) профессии	23,9%
Конкурс в учреждениях среднего профессионального и высшего образования	12,6%

НАИБОЛЕЕ ЗНАЧИМЫЕ ФАКТОРЫ ПОВЫШЕНИЯ ВОСТРЕБОВАННОСТИ И ПЕРСПЕКТИВНОСТИ ПРОФЕССИЙ, СФОРМИРОВАННЫЕ ПО РЕЗУЛЬТАТАМ ОПРОСА

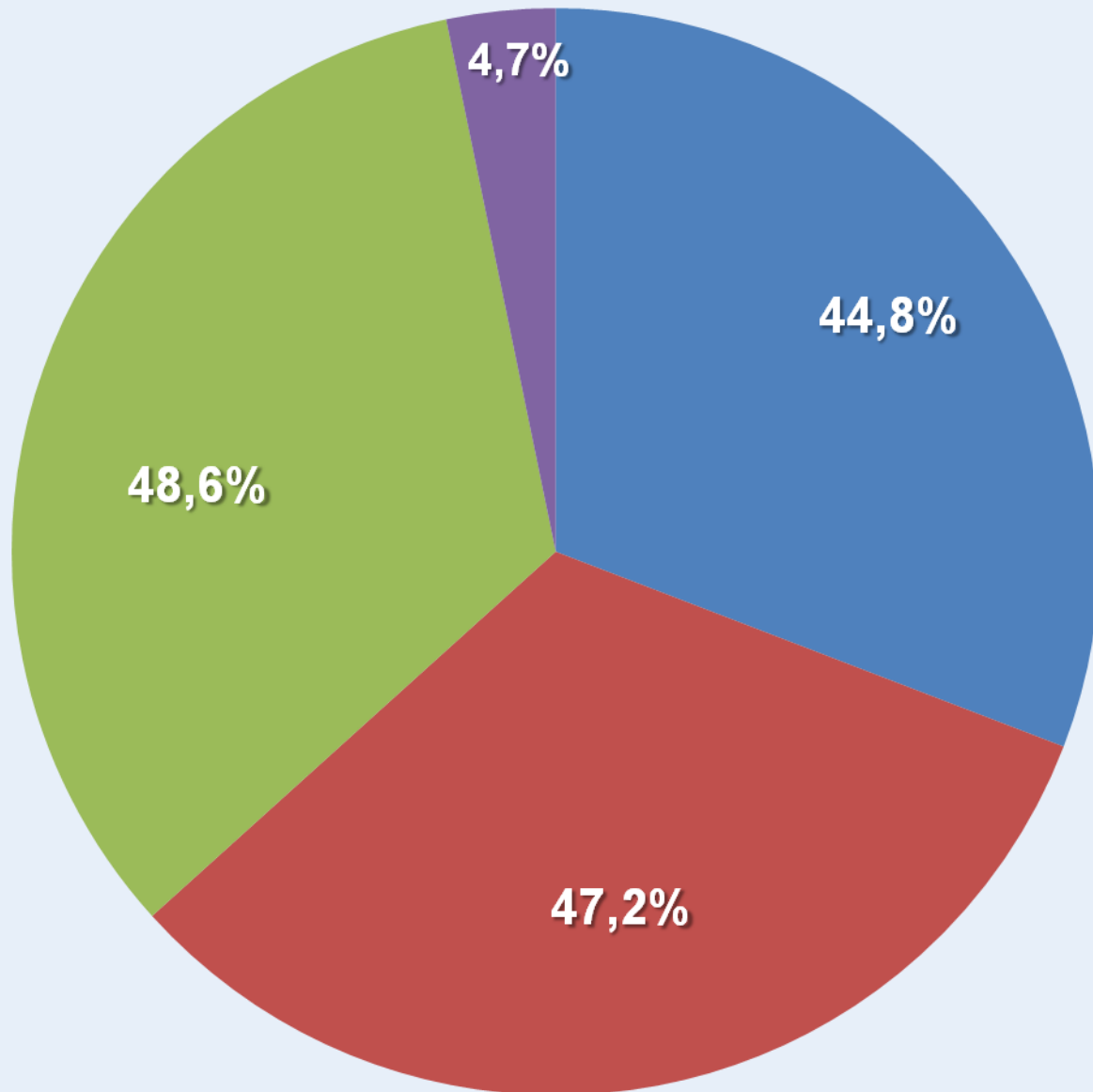


Фактор повышения востребованности профессии	Работодатели	Объединения работодателей	Органы исполнительной власти	Образование
1 популяризация профессии, повышение информированности населения о востребованности и перспективности профессии	68,1%	100,0%	66,7%	58,7%
2 повышение информированности населения о специфике данной профессии	40,3%	0,0%	33,3%	29,7%
3 активная и доступная для широких слоев населения профориентационная деятельность	38,0%	100,0%	33,3%	23,2%
4 расширение и совершенствование образовательных услуг по данной конкретной специальности	36,1%	100,0%	22,2%	26,5%
5 целевой прием в вузы, сопровождение работодателем студентов с момента поступления в вуз до трудоустройства	38,4%	0,0%	22,2%	37,4%
6 увеличение размера заработной платы	55,1%	0,0%	72,2%	71,0%
7 предоставление социальных гарантий и льгот	23,1%	0,0%	44,4%	48,4%

НАИБОЛЕЕ ЗНАЧИМЫЕ ЭКОНОМИЧЕСКИЕ ФАКТОРЫ, ВЛИЯЮЩИЕ НА РЫНОК ТРУДА И ЗАНЯТОСТЬ НАСЕЛЕНИЯ



НАИБОЛЕЕ ЗНАЧИМЫЕ **ПОЛИТИЧЕСКИЕ** ФАКТОРЫ, ВЛИЯЮЩИЕ НА РЫНОК ТРУДА И ЗАНЯТОСТЬ НАСЕЛЕНИЯ



■ изменение во внутренней политике Российской Федерации (например, Крым и Дальний Восток - территории опережающего социально-экономического развития)

■ макроэкономическая политика Российской Федерации

■ изменение международной ситуации, в том числе в отношении Российской Федерации (например, санкции)

■ другое (укажите)

НАИБОЛЕЕ ЗНАЧИМЫЕ ПРОФЕССИОНАЛЬНЫЕ ФАКТОРЫ, ВЛИЯЮЩИЕ НА РЫНОК ТРУДА И ЗАНЯТОСТЬ НАСЕЛЕНИЯ



НАИБОЛЕЕ ЗНАЧИМЫЕ **ИНСТИТУЦИОНАЛЬНЫЕ** ФАКТОРЫ, ВЛИЯЮЩИЕ НА РЫНОК ТРУДА И ЗАНЯТОСТЬ НАСЕЛЕНИЯ



НАИБОЛЕЕ ЗНАЧИМЫЕ ТЕХНИКО-ТЕХНОЛОГИЧЕСКИЕ ФАКТОРЫ, ВЛИЯЮЩИЕ НА РЫНОК ТРУДА И ЗАНЯТОСТЬ НАСЕЛЕНИЯ



НАИБОЛЕЕ ЗНАЧИМЫЕ СОЦИАЛЬНЫЕ ФАКТОРЫ, ВЛИЯЮЩИЕ НА РЫНОК ТРУДА И ЗАНЯТОСТЬ НАСЕЛЕНИЯ

